

デジタルビデオエディター

DVE793

取扱説明書 接続の前に



接続の前に(必ずお読みください)

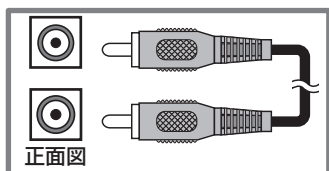
接続に使用する端子の種類.....	18
スライドスイッチの設定.....	18

- このたびはプロスペック デジタルビデオエディターをお買い上げいただきまして、まことにありがとうございます。
- 本製品を正しくご使用いただくために、この「取扱説明書」をよくお読みください。
- お読みになったあとは大切に保管してください。

接続の前に (必ずお読みください)

接続に使用する端子の種類

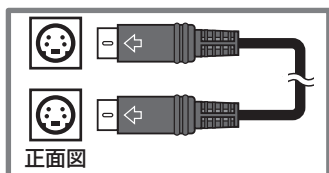
本製品と再生機器 / 録画機器を接続するために必要な端子例です。



ピン端子ケーブル 映像用 (1 本同梱)

映像接続用のケーブルです。ピン端子を使用して接続する場合があります (1 本同梱されています)。

※市販品代用可



S端子ケーブル 映像用 (別売品)

映像接続用のケーブルです。ピン端子に比べ、より高画質な映像を楽しめます。(必要に応じて別途お買い求めください)

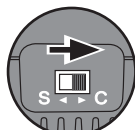
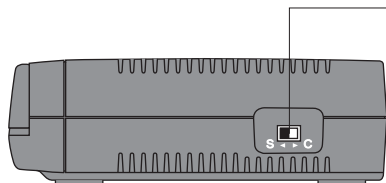
※市販品代用可

スライドスイッチの設定

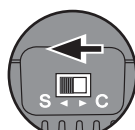
入力側にピン端子ケーブルを使用する場合はスライドスイッチを「C」に、S端子ケーブルを使用する場合は「S」に設定してください。工場出荷時は「C」側にセットされています。

S/Cスイッチ

入力側の使用する端子によって切り替える



ピン端子ケーブルを使用する場合



S端子ケーブルを使用する場合



S/Cスイッチの切り替えが正しくない場合、映像が出力されません。